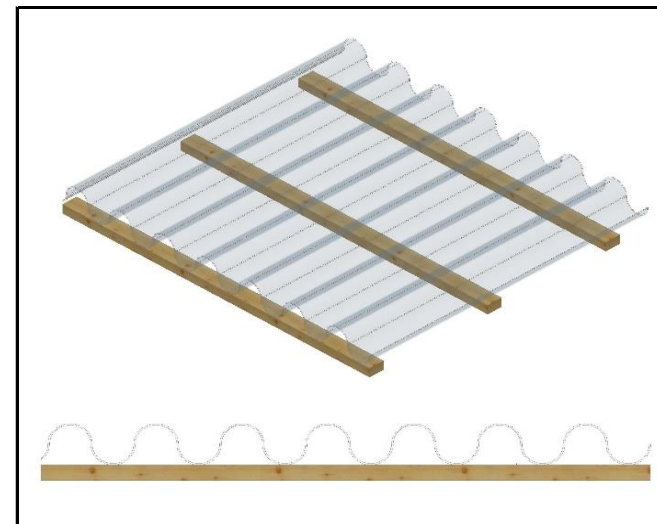
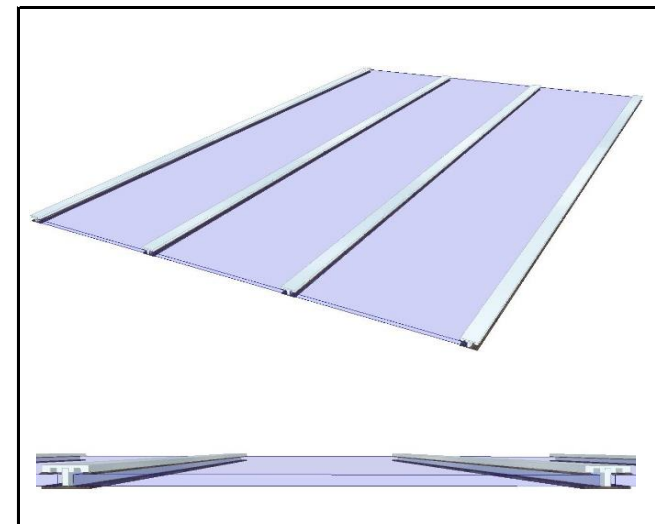


02.3.1 Dachschalung aus Licht-Wellplatte
aus hochwertigem Kunststoff
WP 76/18 Rund 1,2 mm, farblos glatt
schlagzäh und UV-stabil
Flachdach
Dachneigung 2...7%



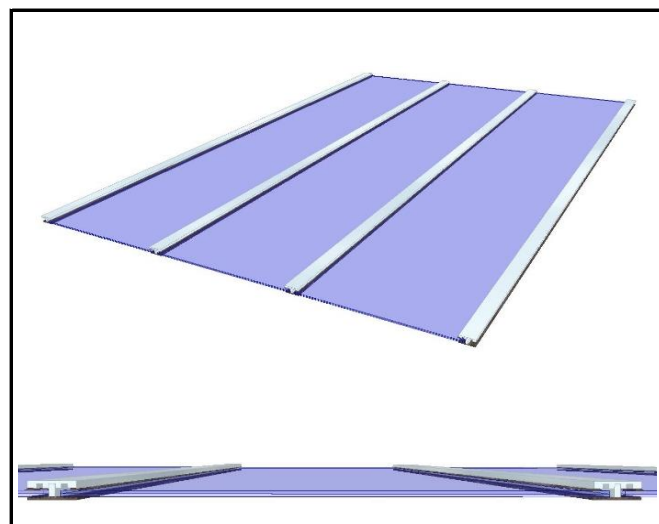
02.3.2 Dachschalung aus Licht-Wellplatte
aus hochwertigem Kunststoff
WP 76/18 Rund 3,0 mm, farblos
Wabenstruktur
schlagzäh, UV-stabil, hagelfest
Flachdach
Dachneigung 2...7%



02.3.3 Doppel-Stegplatte 16 mm, Standard
aus hochwertigem Kunststoff
schlagzäh und UV-stabil
Farbton: transparent, weiß, bronze
Befestigungssystem aus Aluminiumprofilen
Wandanschlussprofil mit Endkappen
Pultdach/Satteldach
Dachneigung 7%...60°



02.3.4 Doppel-Stegplatte 16 mm, HeatStop
aus hochwertigem Kunststoff
schlagzäh und UV-stabil, hagelfest
Farbton: weiß
Befestigungssystem aus Aluminiumprofilen
Wandanschlussprofil mit Endkappen
Pultdach/Satteldach
Dachneigung 7%...60°



02.3.5 Verbundsicherheitsglas mit doppelter Folie
Einfachverglasung für Überkopfmontage
Befestigungssystem aus Aluminiumprofilen
Wandanschlussprofil
Pultdach/Satteldach
Dachneigung 10%..45°

